

## Etalagebenen

## Behandeling

### Looptraining



### Dotteringreep (met of zonder stent)



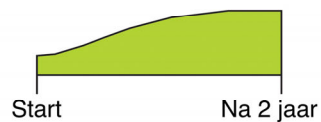
### Operatie (endarteriëctomie of bypass)



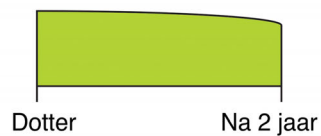
## Etalagebenen Effect van de behandeling

### Verbetering loopafstand

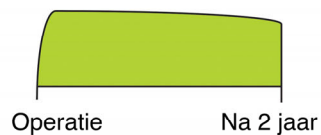
### Looptraining



### Dotteringreep (met of zonder stent)



### Operatie (endarteriëctomie of bypass)



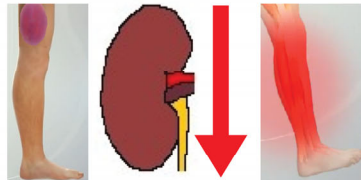
## Etalagebenen Risico's en nadelen

### Looptraining



- Het duurt zo'n 2 à 6 maanden voordat u verbetering ervaart.
- Sommige patiënten zullen niet volledig zonder pijn lopen

### Dotteringreep (met of zonder stent)



- U loopt risico op o.a:
- een bloedingstoring
  - een slechte nierfunctie
  - verergering van uw klachten

### Operatie (endarteriëctomie of bypass)



- U loopt risico op o.a:
- een bloedingstoring
  - een wondinfectie
  - verergering van uw klachten

1 à 3 van de 100 mensen met etalagebenen krijgt een amputatie binnen 10 jaar na diagnose

## Etalagebenen Verdoving en ziekenhuisverblijf

### Verdoving

### Ziekenhuisverblijf in dagen

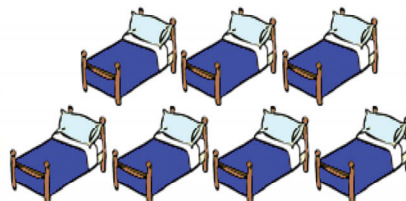
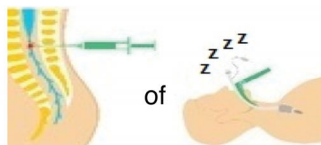
### Looptraining



### Dotteringreep (met of zonder stent)



### Operatie (endarteriëctomie of bypass)



De bloedtoevoer naar uw benen zal verbeteren door een behandeling.  
 Maar deze drie behandelingen gaan slagaderverkalking niet tegen.  
 Let daarom voor u zelf op het volgende:



Niet roken



Normaal cholesterol



Normale bloeddruk



Blijf bewegen



Normaal bloedsuiker



Eet gezond